

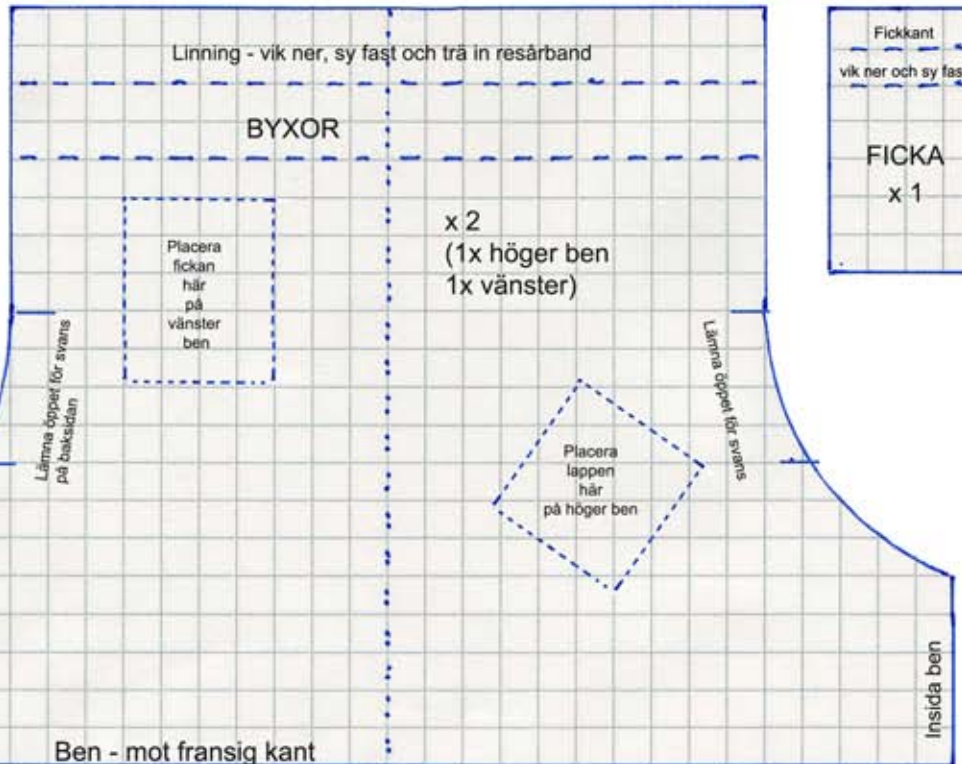
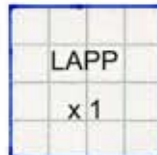
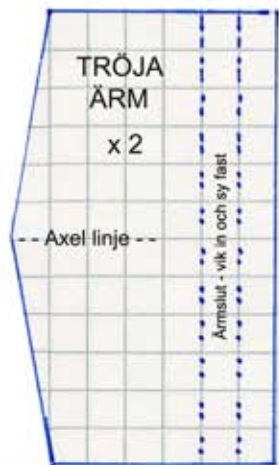
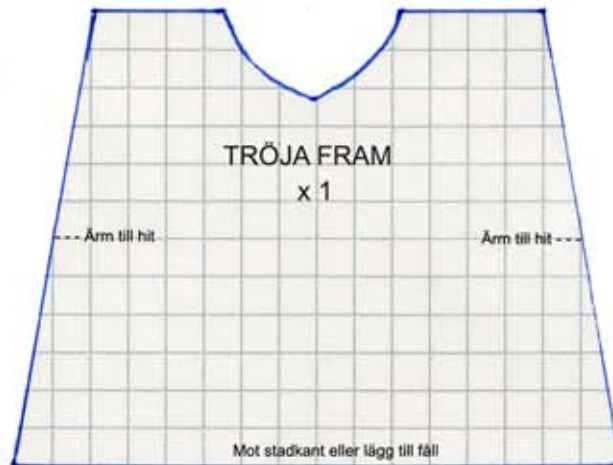

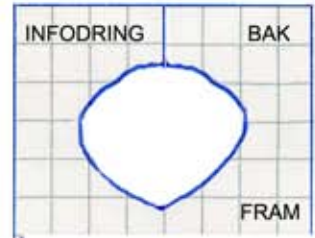
SKOGSTROLL KLÄDER



Passar till ett 17cm högt troll.
Om trollet är mindre eller större, minska eller öka måtten motsvarande.

Mönstret är inkluderat en smal 5 mm sömsmån.

Vik in ärmslutet på båda ärmarna och sy fast.
Sy ihop fram- och bakstycke i axelsömmarna.
Sy fast infodringen och vik den mot rätsidan.
Vik in kanterna bak och sy fast dem.
Sy fast ärmarna.
Sy sidsömmarna.
Sy knapphål/knappar eller sätt fast tryckknappar.



Vik kanten på fickan och sy fast.
Sy fast lappen mot höger ben.
Sy fast fickan på vänster ben.
Sy sömmen mitt fram.
Vik ner linning och sy fast.
Trä in ett resårband och dra tills midjan är lagom.
Fäst resårbandet med en knappnål på vardera sidan.
Sy sömmen mitt bak men lämna öppet för svansen.
Sy ett par extra gånger över resårbandet så det sitter fast ordentligt.
Fälla hålet för svansen.
Sy bensömmarna.
Sy fast hängslen mitt bak och sy fast knappar på framstycket.

